




## Fiche produit

### Rampe à vélo pour escalier



## Description complète

**Rampe à vélo ajustable pour escaliers, destinée aux collectivités et professionnels.**

Cet accessoire indispensable **facilite la montée et la descente des vélos dans les escaliers.**

La rampe à vélo ne crée pas de gêne particulière pour les piétons, à condition qu'elle soit installée sur l'une des extrémités des escaliers.

Conçue en **acier galvanisé** (épaisseur 20/10 ème), elle est adaptée à un **usage intérieur ou extérieur** et peut soutenir une charge maximale de 30 KG.

**Facile à installer**, la rampe à vélo se compose d'éléments de base :

- 3 goulottes
  - 3 pattes de fixation (haute, intermédiaire et basse)
- (Poids total de 11 kg)

Les **goulottes de la rampe à vélo** peuvent être **ajustées de**

**113 à 345 cm** de long.

Si la rampe n'est pas suffisamment longue, il est possible d'ajouter un élément suivant qui correspond à :

- 1 goulotte
  - 1 patte de fixation intermédiaire
- (Poids total de 3,7 kg)

Chaque patte de fixation est percée de 2 trous afin d'être vissée sur une marche d'escalier.

Plus d'information

<b>Utilisation</b>	Extérieure
<b>Matière de la structure</b>	Acier
<b>Finition</b>	Galvanisation
<b>Hauteur de passage</b>	5
<b>Fixation au sol</b>	Oui
<b>Fixations fournies</b>	Oui
<b>Rabattable</b>	Non
<b>Nombre de poignées</b>	0
<b>Rembarde fournie</b>	Non
<b>Surface anti-dérapante</b>	Non
<b>Poids maximal de charge</b>	30 kg
<b>Poids</b>	11 kg